


Sozialkapital in der Ortsgemeinde Burgbrohl

Kontakt



Dirk Buchholtz
Wirtschafts- und Sozialwissenschaften
RheinAhrCampus
☎ 02642 932 455
✉ buchholtz@rheinahrcampus.de

Christian Rausch
Mathematik und Technik
RheinAhrCampus
☎ 02642 932 455
✉ rausch2@rheinahrcampus.de



Was bieten wir?

- ▶ kostenloser Workshop zum Thema Datensicherheit
- ▶ Datenschutzservice für das Smartphone
- ▶ Einsicht in Studienergebnisse
- ▶ Bei Interesse Einsicht in die eigenen Daten

Unser Forschungsansatz postuliert einen positiven Zusammenhang zwischen dem verfügbaren Sozialkapital und der lokalen Bindung unserer Untersuchungsgruppe sowie der Rückkehrpräferenz von Abgewanderten.

Dazu werden Daten mithilfe eines Fragebogens, einer eigens programmierten Smartphone-Applikation und einer Googlearchiv-Schnittstelle erhoben und mit aktuellsten Verfahren der Statistik und des Machine Learnings analysiert.

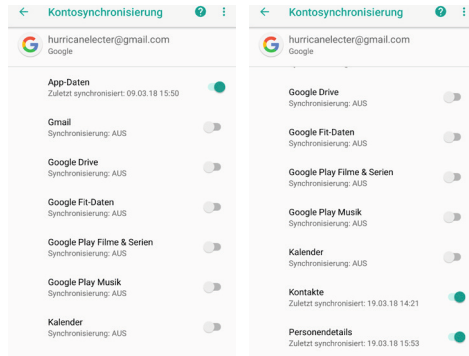
Ziel ist es, Prozesse wie die Abwanderung junger Bewohner aus dem ländlichen Bereich in die Städte zu adressieren, die durch die demografische Entwicklung mehr Tragweite für ländliche Regionen gewinnen und deren Potential für den Erhalt von Dörfern von Bedeutung ist.

Als Fernziel sehen wir die politische und städteplanerische Optimierung von Dörfern und Gemeinden bei gleichzeitiger Erhaltung von Sozialkapital durch die Bindung an den Wohnort.

So richten Sie Ihr Android Smartphone für die Teilnahme ein:

1. Google-Konto Einstellungen

- » Einstellungen-App öffnen
- » Auf ‚Nutzer und Konten‘ klicken
- » Auf das Google-Icon klicken
- » evtl. auf ‚Kontosynchronisierung‘ klicken

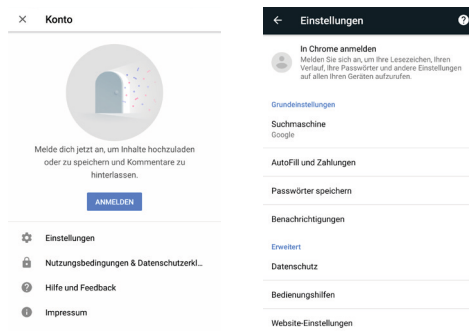


folgende Optionen müssen aktiviert sein:

- » App-Daten, Kontakte, Personendetails

3. YouTube & Chrome Einstellungen

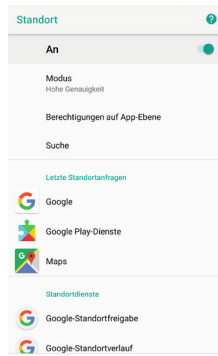
- » YouTube:
Oben rechts auf das Benutzerkonten-Icon klicken
- » Chrome:
Oben rechts auf die 3 Punkte klicken
- » Einstellungen öffnen



In beiden Apps mit dem Google-Konto anmelden.

2. Google-Maps Einstellungen

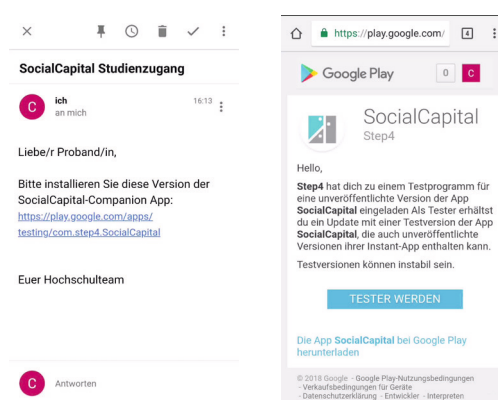
- » Maps-Apps öffnen
- » Oben links auf die 3 Streifen und dann auf ‚Einstellungen‘ klicken
- » Auf ‚Google-Standorteinstellungen‘ klicken



Die Standortdienste sollten aktiviert sein und Maps sollte in den aktuellen Standortanfragen zu sehen sein.

4. SocialCapital-App installieren

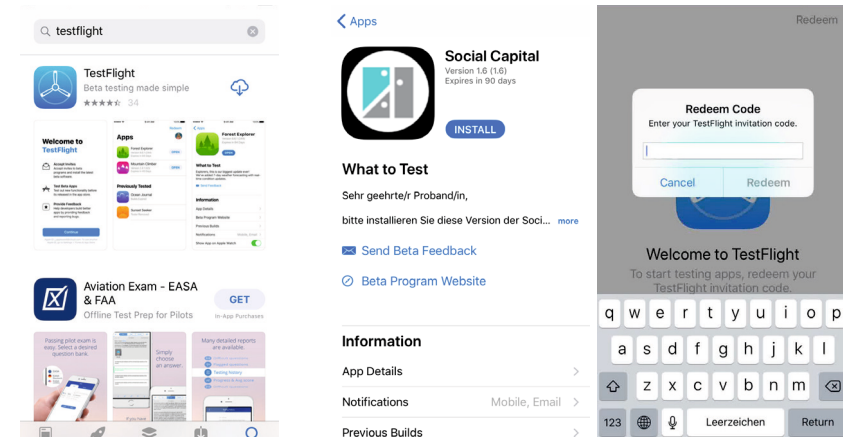
- » Link zum Beta-Test in Einladungs-E-Mail aufrufen
- » Auf ‚Tester werden‘ klicken
- » Auf ‚bei Google Play herunterladen‘ und App installieren klicken



So richten Sie Ihr IOS Smartphone für die Teilnahme ein:

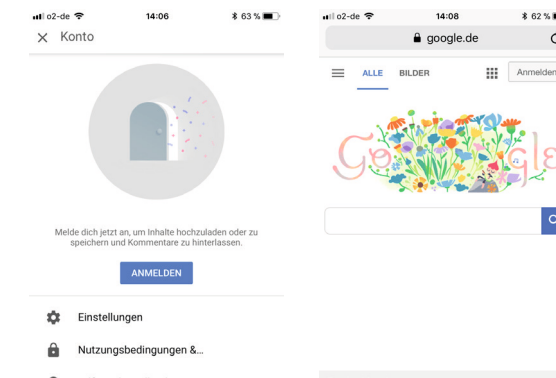
1. Testflight-Applikation installieren

- » AppStore öffnen
- » Applikation ‚Testflight‘ installieren
- » ‚Testflight‘ öffnen und oben rechts auf ‚Redeem‘ klicken
- » Den Code aus der E-Mail eingeben und ‚SocialCapital‘-App installieren



2. YouTube & Safari Einstellungen

- » YouTube:
Oben rechts auf das Benutzerkonten-Icon klicken
- » Safari:
<https://google.de> aufrufen
Oben rechts auf die Anmelden klicken



In beiden Apps mit dem Google-Konto anmelden.