






Registrierung in OpenOlat mit Hochschulkennung

Die Benutzerkennung

 Zur Registrierung in OpenOlat brauchen Sie die Benutzerkennung.

 Die Benutzerkennung wird auch benötigt, um die vom Rechenzentrum angebotenen Dienstleistungen (Computerräume, WLAN, VPN, E-Mail, etc.) zu nutzen.

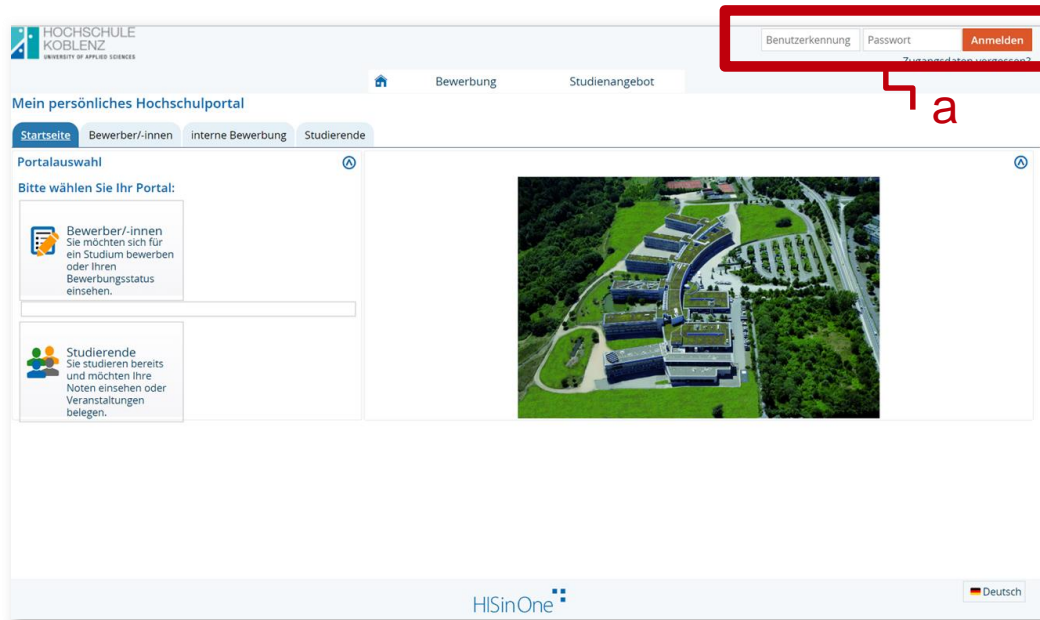
 Wenn Sie sich bereits erfolgreich immatrikuliert haben, finden Sie Ihre Benutzerkennung im Hochschulportal (www.icms.hs-koblenz.de).



Fernstudierende, bei denen die Zulassung über das Zentrum für Fernstudien läuft, erhalten auch ihre Benutzerkennung vom ZfH. Damit können Sie sich direkt unter www.olat.vcrp.de erstmalig anmelden.

Wo finde ich meine Benutzerkennung?

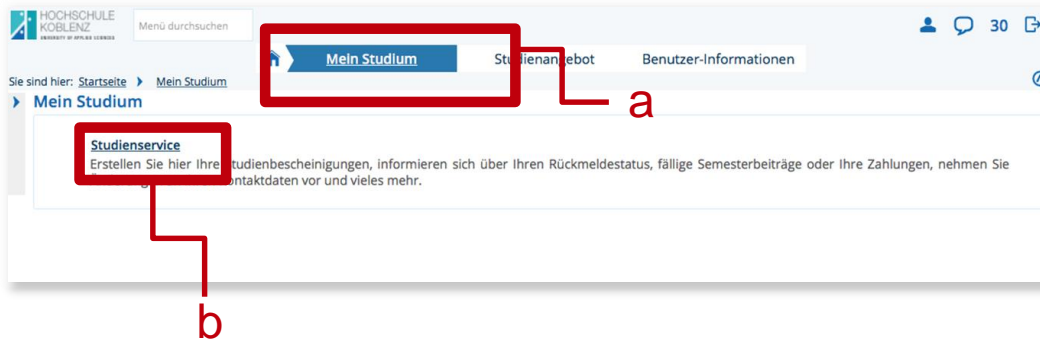
Login im Hochschulportal



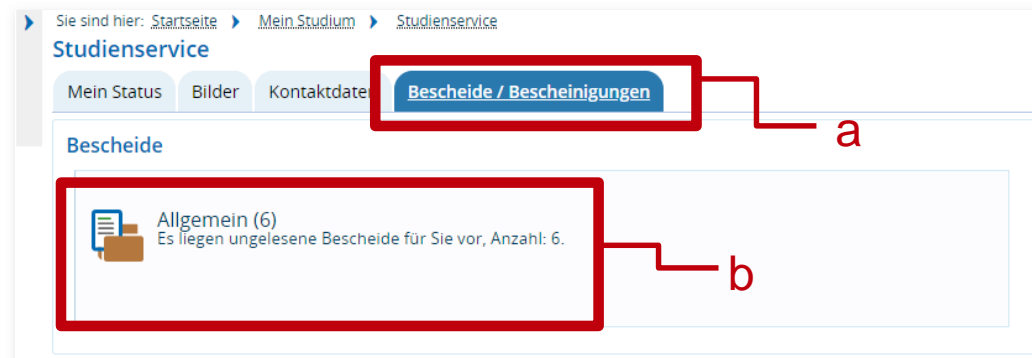
Melden Sie sich mit Ihren (für die Bewerbung angelegten) Anmeldedaten im Hochschulportal (a) an.
<https://icms.hs-koblenz.de/qisserver/pages/cs/sys/portal/hisinoneStartPage.faces?chco=y>

Wo finde ich meine Benutzerkennung?

Benutzerkennung finden



Klicken Sie im Reiter „Mein Studium“ (a) auf „Studienservice“ (b).



Unter „Bescheide / Bescheinigungen“ (a) finden Sie den Ordner „Allgemein“ (b).

In diesem Ordner befinden sich alle Ihre Studienbescheinigungen und die PDF-Datei „Anmeldedaten und E-Mailadresse“. In diesem Dokument ist Ihre erstmalige Benutzerkennung enthalten.

Was ist OpenOlat?

OLAT = Online Learning and Training

OLAT = Lernmanagementsystem (LMS)

OLAT ≠ Verwaltungssystem

OLAT ≠ Prüfungsverwaltungssystem



= Keine Prüfungsanmeldung über OLAT

Was bietet OpenOlat?

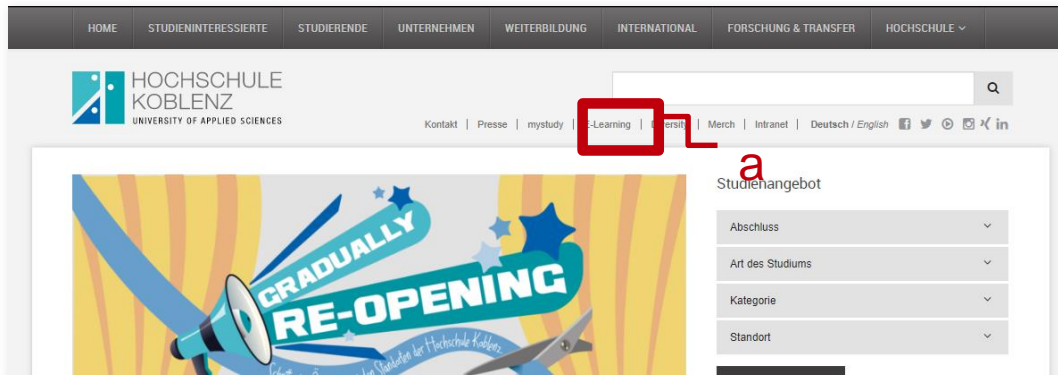
OLAT-Kurse zu Veranstaltungen und Vorlesungen

Informationen und Anmeldemöglichkeiten zu Kursen und Veranstaltungen

Möglichkeit der Online-Gruppenarbeit

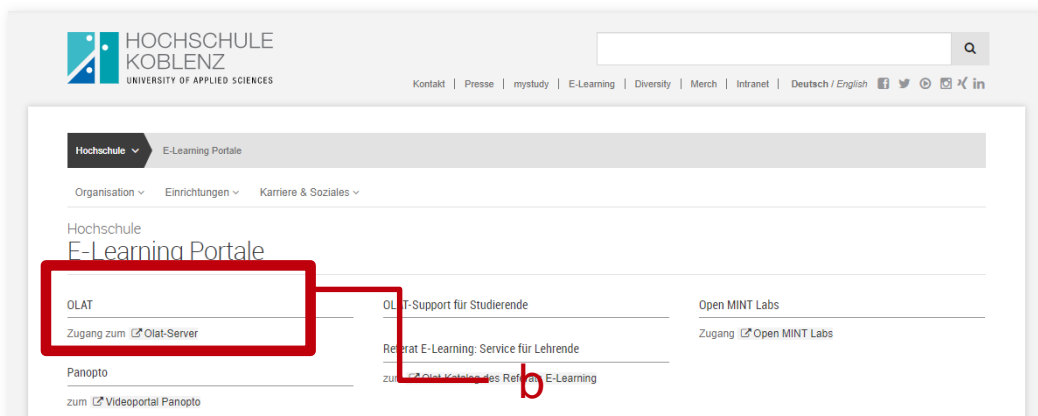
Wie komme ich zu OpenOlat?

OpenOlat auf der HS-Homepage



Starten Sie auf der Homepage der Hochschule Koblenz (www.hs-koblenz.de).

Klicken Sie auf den Reiter „E-Learning“ (a).



Wählen Sie den „Olat-Server“ (b) aus <https://olat.vcrp.de/dmz/>.

Der Weg zu OLAT

Anmeldung in OpenOlat

The screenshot shows the OpenOlat login interface. At the top, there are four tabs: 'Mit OpenOlat...', 'Mit Hochschul...', 'Cloud Login', and 'Gastzugang'. The 'Mit Hochschul...' tab is highlighted with a red box and labeled 'a'. Below the tabs, there is a section titled 'OpenOlat Anmeldung' with the instruction 'Bitte wählen Sie Ihre Hochschule. Für die Authentifizierung werden Sie weitergeleitet.' A dropdown menu is shown with 'Hochschule Koblenz' selected, highlighted with a red box and labeled 'b'. Below the dropdown is a 'Login' button, also highlighted with a red box and labeled 'c'.

☞ Wählen Sie den Reiter „Mit Hochschulkennung“ (a).

☞ Wählen Sie im Drop Down-Menü als Institution die „Hochschule Koblenz“ (b).

☞ Klicken Sie nach Auswahl der Institution auf „Login“ (c).

Der Weg zu OLAT

Anmeldung in OpenOlat

HOCHSCHULE
KOBLENZ
UNIVERSITY OF APPLIED SCIENCES

Anmelden bei VCRP - OLAT

Benutzername

Passwort

Anmeldung nicht speichern

Lösche die frühere Einwilligung zur Weitergabe Ihrer Informationen an diesen Dienst.

Anmeldung

Passwort vergessen?

Hilfe benötigt?

OpenOLAT (<https://olat.vcrp.de>) ist das zentrale Learning Management-System, das der VCRP allen Hochschulen des Landes Rheinland-Pfalz anbietet. Weitere Informationen zu OLAT finden Sie auf der Homepage des VCRP (<http://www.vcrp.de/index.php?id=484>).

☒ Melden Sie sich mit Ihrem Benutzernamen und dem Passwort der Hochschule Koblenz an (a).

Der Weg zu OLAT

Erstmalige Registrierung in OpenOlat

HOCHSCHULE KOBLENZ
UNIVERSITY OF APPLIED SCIENCES

Sie sind dabei auf diesen Dienst zuzugreifen:
VCRP - OLAT von e171

Beschreibung dieses Dienstes:
OpenOLAT (<https://olat.vcrp.de>) ist das zentrale Learning Management-System, das der VCRP allen Hochschulen des Landes Rheinland-Pfalz anbietet. Weitere Informationen zu OLAT finden Sie auf der Homepage des VCRP (<http://www.vcrp.de/index.php?id=484>).

[Zusätzliche Informationen über diesen Dienst](#)

An den Dienst zu übermittelnde Informationen	
eduPersonEntitlement	urn:mace:dir:entitlement:common-lib-terms
eduPersonPrincipalNameFH	member@hs-koblenz.de
eduPersonScopedAffiliation	member@hs-koblenz.de student@hs-koblenz.de

Die oben aufgeführten Informationen werden an den Dienst weitergegeben, falls Sie fortfahren. Sind Sie einverstanden, dass diese Informationen bei jedem Zugriff auf diesen Dienst an ihn weitergegeben werden?

Wählen Sie die Dauer, für die Ihre Entscheidung zur Informationsweitergabe gültig sein soll:

Bei nächster Anmeldung erneut fragen.

- Ich stimme zu, dass meine Informationen dieses Mal weitergegeben werden.

Erneut fragen, wenn sich die Informationen ändern welche diesem Dienst weitergegeben werden.

- Ich bin einverstanden, dass die selben Informationen in Zukunft automatisch an diesen Dienst weitergegeben werden.

Diese Einstellung kann jederzeit mit der Checkbox auf der Anmeldeseite widerrufen werden.

Um OLAT mit Ihrem HS-Account nutzen zu können, müssen Sie die Weitergabe an den VCRP akzeptieren (a).

Entscheiden Sie, ob dieses Dialogfenster bei jedem OpenOlat-Aufruf oder nur bei Änderungen aufgerufen werden soll (b).

Der Weg zu OLAT

Erstmalige Registrierung in OpenOlat

Registrierung

Wählen Sie die Sprache für die OLAT Registrierung und Ihr Benutzerkonto. Sie können die Sprache später in Ihren
Registrierungsprozess geführt.

Sprache Deutsch

Weiter Abbrechen



Wählen Sie eine Sprache aus (a) und klicken Sie auf „Weiter“ (b).

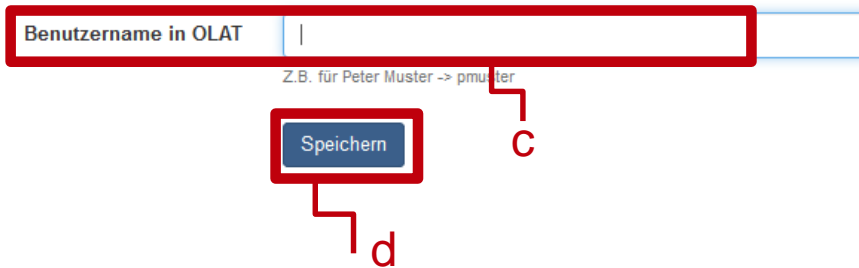
Registrierung

Wählen Sie einen Benutzernamen, unter welchem Sie in OLAT arbeiten möchten. **Achtung:** Dieser Name kann nachträglich nicht geändert werden.

Benutzername in OLAT

Z.B. für Peter Muster -> pmuster

Speichern



Wählen Sie einen Benutzernamen, z.B. 1. Buchstabe Vorname + Nachname (c). Vergessen Sie das Speichern nicht (d).

Der Weg zu OLAT

Erstmalige Registrierung in OpenOlat

Registrierung

Bitte vervollständigen Sie Ihre Benutzerangaben.

* Vorname

* Nachname

* E-Mail

a

Nutzungsbedingungen

Nutzungsbedingungen

Der/die OpenOLAT-Benutzer/in nimmt zur Kenntnis, dass er/sie OpenOLAT nur zu Studien- und/oder Lehrzwecken benutzen darf. Er/sie darf nicht gegen deutsche Gesetze und Verordnungen, die guten Sitten und Rechte Dritter (Namens-, Urheber-, Datenschutzrechte usw.) verstoßen. Insbesondere verpflichtet sich der/die OpenOLAT-Benutzer/in, keine pornografischen, gewaltverherrlichenden, widerrechtlichen, rassistischen oder diskriminierenden Inhalte jeglicher Art darzustellen oder auf dem OpenOLAT-Server abzuspeichern. Ferner verpflichtet er/sie sich, nicht zu Straftaten aufzurufen oder Anleitungen hierfür darzustellen.

Der Virtuelle Campus Rheinland-Pfalz behält sich das Recht vor, bei Missbrauch des OpenOLAT-Servers oder Verstößen gegen diese Nutzungsregelung, den Zugang zu OpenOLAT zu sperren und alle Daten des betreffenden Benutzers oder der betreffenden Benutzerin zu löschen. Ferner behält er sich das Recht vor, strafrechtliche oder zivilrechtliche Untersuchungen einzuleiten.

Datenschutzhinweis

Bitte beachten Sie die Datenschutzerklärung bezüglich der OpenOLAT-Instanz des VCRP.

Drucken "Nutzungsbedingungen"

Ich habe die Nutzungsbedingungen gelesen, verstanden und stimme ihnen zu.

b

nach oben

- ☒ Vervollständigen Sie Ihre Daten (a).
- ☒ Verwenden Sie Ihre Hochschul-E-Mail-Adresse!
- ☒ Speichern nicht vergessen!

☒ Lesen Sie die Nutzungsbedingungen und akzeptieren Sie diese (b).

Die Registrierung in OpenOlat ist abgeschlossen!

Sie haben noch Fragen?

Wir helfen Ihnen gerne weiter:
elearning-support@hs-koblenz.de

Besuchen Sie auch den [OLAT-Kurs "Für Studierende"](#)
für weitere Tutorials und Hilfestellungen.

Für die Anleitung gilt die Creative Commons Lizenz 4.0 International:

Namensnennung - Nicht-kommerziell - Weitergabe unter gleichen Bedingungen

Als Namensnennung ist „*Hochschule Koblenz, Referat E-Learning*“ vorgesehen.

