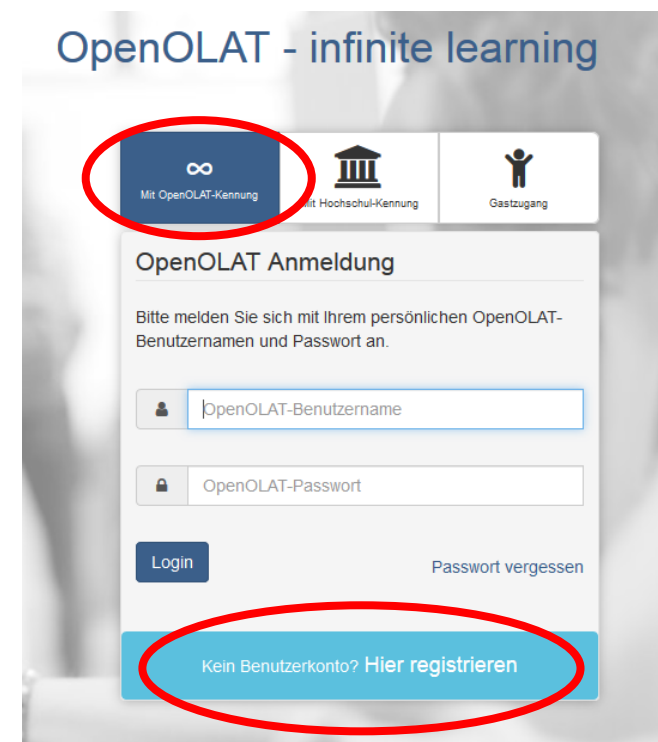


OLAT-Registrierung

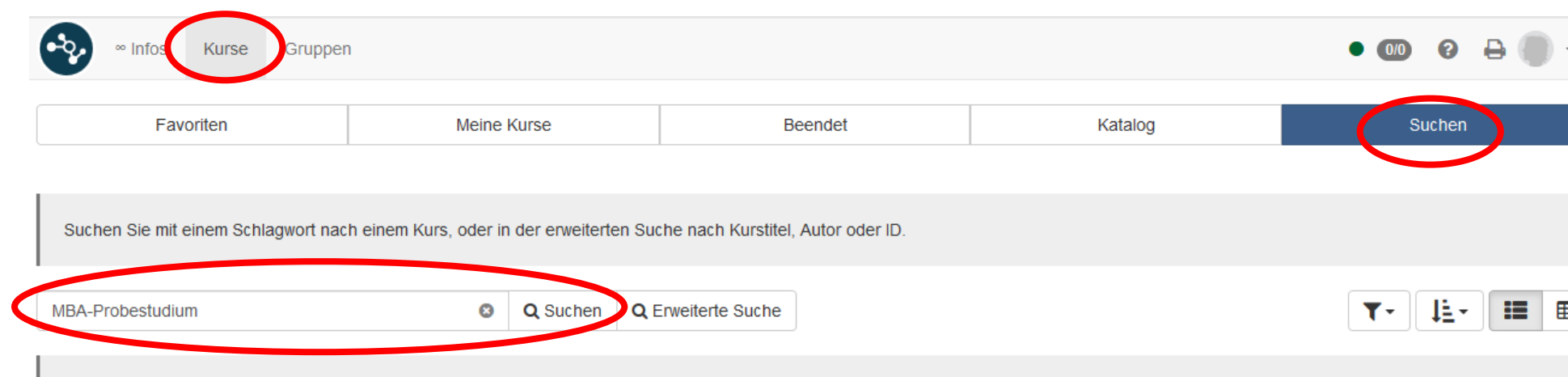
Sie können sich über die folgende Internetadresse auf der Lernplattform anmelden: <https://olat.vcrp.de>

Verwenden Sie den Zugang „Mit OpenOLAT-Kennung“. Klicken Sie auf den Button „Kein Benutzerkonto? Hier registrieren“. Folgen Sie den Schritten zur Registrierung und geben Sie zunächst die gewünschte Sprache und anschließend Ihre E-Mailadresse an.

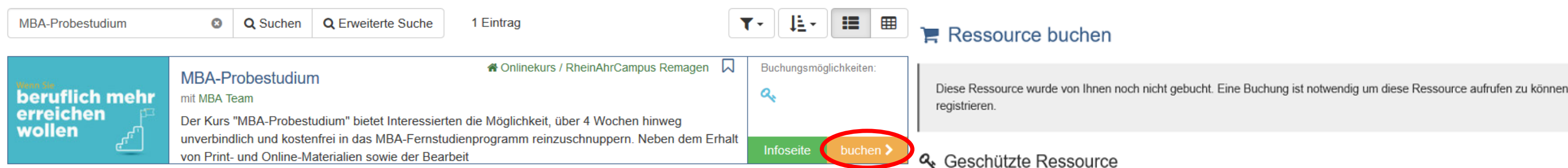
Sie erhalten eine E-Mail mit dem Link, über den Sie Ihre Registrierung bestätigen müssen. Folgen Sie den Anweisungen. Geben Sie nun Ihren Namen an und legen Sie einen Benutzernamen sowie Ihr persönliches Passwort fest.



OLAT-Kursbuchung „MBA-Probestudium“



Geben Sie im Suchfeld den Begriff „MBA-Probestudium“ an und klicken Sie auf „Suchen“. Nach erfolgreicher Suche schreiben Sie sich in den Kurs „MBA-Probestudium“ ein, indem sie auf „buchen“ klicken.



Geben Sie im nächsten Fenster den Zugangscode „PROBESTART“ ein und klicken auf „buchen“. Ihr Probestudium kann nun beginnen. Wir wünschen Ihnen viel Spaß beim Ausprobieren!

