

Ausgangssituation:

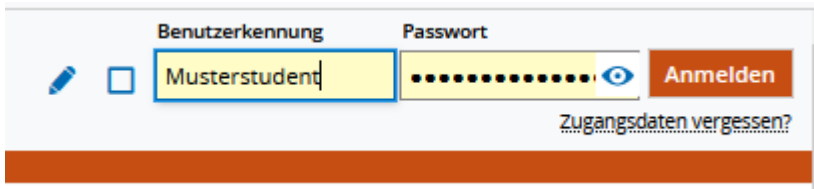
Die an der Hochschule Koblenz eingeschriebenen Studierenden haben die Möglichkeit über HISinOne, für den/die von Ihnen besuchten Studiengang/-gänge, Prüfungen an- bzw. abzumelden, erbrachte Leistungen zu betrachten und Dokumente zu diesen beiden Bereichen auszudrucken. Diese Beschreibung soll den Studierenden die unterschiedlichen Möglichkeiten der Anwendung beschreiben.

Anmeldung

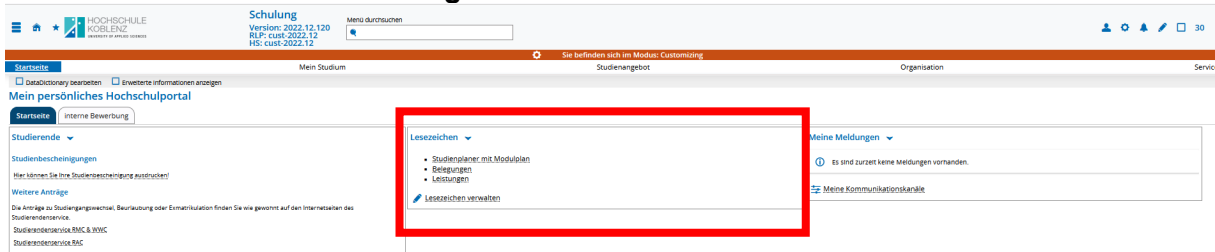
Die Anmeldung für die Studierenden erfolgt im gleichen Portal, wie auch bei der - Studienverwaltung, auf nachstehendem Link

<https://icms.hs-koblenz.de>

mit der von der Hochschule zugewiesenen Nutzer-Kennung und dem individuellen Nutzerkennwort.



Gesamtansicht nach Anmeldung



Menü

Nach der erfolgreichen Anmeldung bietet das Standardmenü über die fest eingblendeten Lesezeichen einen direkten Zugriff auf die in der Regel von den Studierenden genutzten Programmpunkte für die Prüfungsverwaltung:



INHALT

- 1. Studienplaner mit Modulplan (QIS: Prüfungsan- und -abmeldung)**
 - 1.1. Eintrittsmaske Erweiterung der Anzeige auf die Leistungen
 - 1.2. Erweiterung der Anzeige auf die Leistungen
 - 1.3. Einschränkung der Anzeige auf geplante Prüfungen
 - 1.4. Anmeldung von Prüfungen
- 2. Wechsel im Menü:**
- 3. Belegungen (QIS: Info über angemeldete Prüfungen)**
 - 3.1. Druck der Belegungen (Ausdruck der Übersicht)
- 4. Abmeldung von Prüfungen**
- 5. Leistungen (QIS: Notenspiegel)**

1. Studienplaner mit Modulplan (QIS: Prüfungsan- und -abmeldung)

In diesem Punkt werden alle Prüfungen und Leistungen die Studierende im Rahmen des Studiengangs ablegen können angezeigt.

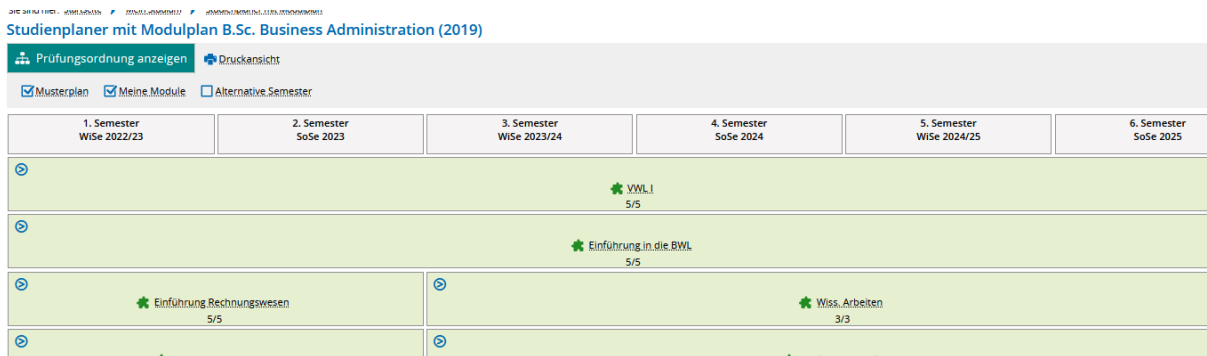
Wurden mehrere Studiengänge besucht, muss der aktuell besuchte Studiengang ausgewählt werden:

Studiengänge	Studiensemester	Semester der letzten Rückmeldung
B.Sc. Medizintechnik (2011)	9	Winter 2022/23
M.Sc. Applied Physics MT (2015)	2	Winter 2023/24

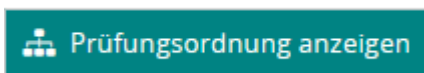
Nach der Auswahl bzw. direkt (wenn nur ein Studiengang belegt wurde) erhält der Studierende folgende Ansicht:

1.1. Eintrittsmaske

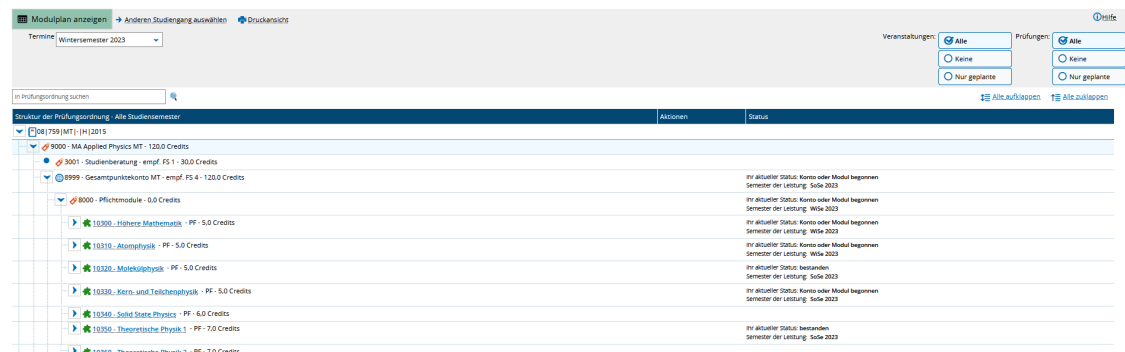
Wenn die Anzeige :



erscheint über




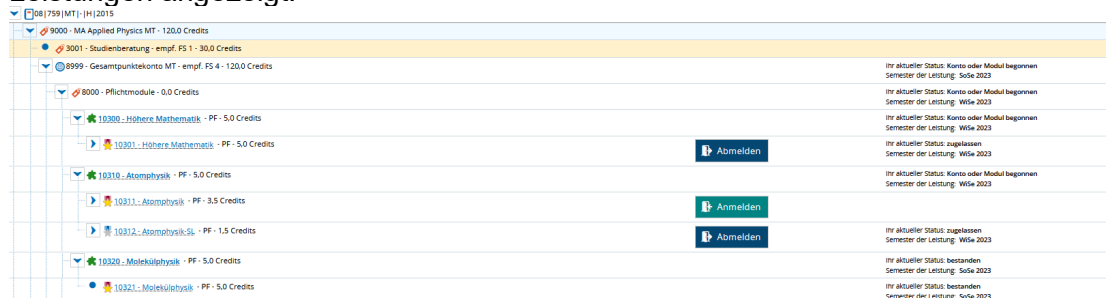
die Ansicht wechseln in:



Hier werden alle Module anhand der Struktur der Prüfungsordnung angezeigt.

1.2. Erweiterung der Anzeige auf die Leistungen

Über das An klicken von  werden zu den Modulen auch alle dort angesiedelten Leistungen angezeigt.



1.3. Einschränkung der Anzeige auf geplante Prüfungstermine

Wenn man nur Prüfungen sehen möchte, für die bereits Termine geplant und die daher an-

Prüfungen: Alle
 Keine
 Nur geplante

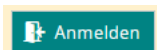
/abmeldbar sind, kann man dies durch die Anwahl von erreichen:

Modul	Leistung	Aktion	Status
9000	MA Applied Physics MT - 120.0 Credits		IV aktueller Status: Konto oder Modul begonnen Semester der Leistung: Seite 2023
3001	Studienberatung - empf. FS 1 - 30.0 Credits		IV aktueller Status: Konto oder Modul begonnen Semester der Leistung: WiSe 2023
8999	Gesamtpunktekonto MT - empf. FS 4 - 120.0 Credits		IV aktueller Status: zugelassen Semester der Leistung: WiSe 2023
8000	Pflichtmodule - 0.0 Credits		IV aktueller Status: Konto oder Modul begonnen Semester der Leistung: WiSe 2023
10300	Höhere Mathematik - PF - 5.0 Credits	Abmelden	IV aktueller Status: Konto oder Modul begonnen Semester der Leistung: WiSe 2023
10301	Höhere Mathematik - PF - 5.0 Credits	Abmelden	IV aktueller Status: zugelassen Semester der Leistung: WiSe 2023
10310	Atomphysik - PF - 3.5 Credits	Anmelden	IV aktueller Status: Konto oder Modul begonnen Semester der Leistung: WiSe 2023
10311	Atomphysik - PF - 3.5 Credits	Anmelden	IV aktueller Status: zugelassen Semester der Leistung: WiSe 2023
10312	Atomphysik SL - PF - 1.5 Credits	Abmelden	IV aktueller Status: zugelassen Semester der Leistung: WiSe 2023
10320	Molekülphysik - PF - 5.0 Credits	Abmelden	IV aktueller Status: bestanden Semester der Leistung: Seite 2023
10330	Kern- und Teilchenphysik - PF - 5.0 Credits	Anmelden	IV aktueller Status: Konto oder Modul begonnen Semester der Leistung: Seite 2023
10331	Kern- und Teilchenphysik - PF - 5.0 Credits	Anmelden	IV aktueller Status: nicht bestanden Semester der Leistung: Seite 2023

(hier wurde dann die Leistung unter Modul 10320) ausgeblendet.

1.4. Anmeldung von Prüfungen

Über die Symbole hinter den Leistungen kann man sich



Nach dem Anklicken der Anmeldung kommt ein wesentlicher Hinweistext, der vor der Anmeldung gelesen und bestätigt werden muss:

Sie befinden sich im Modus: Customizing

Startseite [Mein Studium](#) Studienangebot

DataDictionary bearbeiten Erweiterte Informationen anzeigen

Sie sind hier: Startseite > Mein Studium > Studienplaner mit Modulplan

Studienplaner mit Modulplan

Wichtige Informationen zur Anmeldung und Abmeldung. Bitte sorgfältig lesen!
 Wichtige Informationen zur Anmeldung, bitte sorgfältig lesen!

Die An- und Abmeldungen durch Nutzung der HISOne-Selbstbedienungsfunktionen sind verbindlich! Bei jedem Buchungsvorgang erhalten Sie im Browserfenster eine Meldung über das Resultat der jeweiligen An- oder Abmeldung. Darüber hinaus haben Sie jederzeit die Möglichkeit Ihre persönliche Anmeldungsübersicht in der HISOne-Funktion "Belegungen" einzusehen bzw. auszudrucken. Zu Ihrer eigenen Sicherheit sollten Sie sich eine PDF der Anmeldung abspeichern.

Falls sich im Rahmen der Prüfungsanmeldung Ungereimtheiten ergeben (z.B. Ihnen werden die angemeldete Prüfung nicht in Ihren Belegungen angezeigt), sollten Sie sich umgehend, in jedem Fall innerhalb der An- und Abmeldefrist, an ihr zuständiges Prüfungsamt wenden.

Nach Ablauf der Anmeldefrist sind grundsätzlich keine Nachmeldungen mehr möglich!
 Einige Fachbereiche fertigen nach Ablauf der Anmeldefrist Abschlussmelde Listen an. Dies ist eine weitere Möglichkeit sich über Ihre Anmeldungen zu informieren. Sie sind verpflichtet, die ordnungsgemäße Erfassung Ihrer An- oder Abmeldung rechtzeitig zu kontrollieren. Setzen Sie sich bei Unstimmigkeiten bitte sofort mit dem Prüfungsamt in Verbindung.

Wichtig: Erst wenn Sie diese Hinweise durch Anklicken des unten stehenden Feldes akzeptiert haben, können Sie mit Ihren gewünschten Aktionen fortfahren. Klicken Sie anschließend mit der linken Maustaste auf den "Weiter"-Button.

Ich akzeptiere

Erst wenn Sie den Hinweis akzeptieren kommt die Anzeige der zur Anmeldung ausgewählten Prüfung:

10301: Höhere Mathematik

Leistung wird verwendet für: Höhere Mathematik (Nr=10300) - Pflichtmodule (Nr=8000) - Gesamtpunktekonto MT (Nr=8999) - MA Applied Physics MT (Nr=9000)

Aktionen & Meldungen	Termine & Räume	Bemerkung
<p>Anmeldung möglich von 01.10.23 00:00 bis 15.10.23 23:59</p>	<p>Höhere Mathematik</p> <p>Prüfungsperiode 1, Wintersemester 2023 Donnerstag, 30.11.2023 von 09:00 bis 12:00 Prüfungsform: Schriftl.,eventuell mündl Prof. Dr. Neuhäuser, Markus</p>	

Ein erneutes Anklicken des Buttons löst die tatsächliche Anmeldung aus, die durch folgende grüne Meldung auf dem Bildschirm bestätigt wird.

✓ **Bestätigung:**

- Eine Änderung

Das angemeldete Modul wird dann im Status „zugelassen“ angezeigt.

[Studienplaner mit Modulplan](#)

[Zurück zur Übersicht](#)

10311: Atomphysik

Leistung wird verwendet für: Atomphysik (Nr=10310) - Pflichtmodule (Nr=8000) - Gesamtpunktekonto MT (Nr=8999) - MA Applied Physics MT (Nr=9000)

Status

✓ zugelassen

ⓘ Anmeldung möglich von 01.09.23 00:00 bis 15.11.23 23:59

Termine & Räume

Atomphysik

Prüfungsperiode 1, Wintersemester 2023
Mittwoch, 22.11.2023 von 09:00 bis 12:00
Prüfungsform: Schriftl.,eventuell mündl
👤 Kohl, Matthias

Status

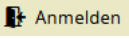
✓ zugelassen

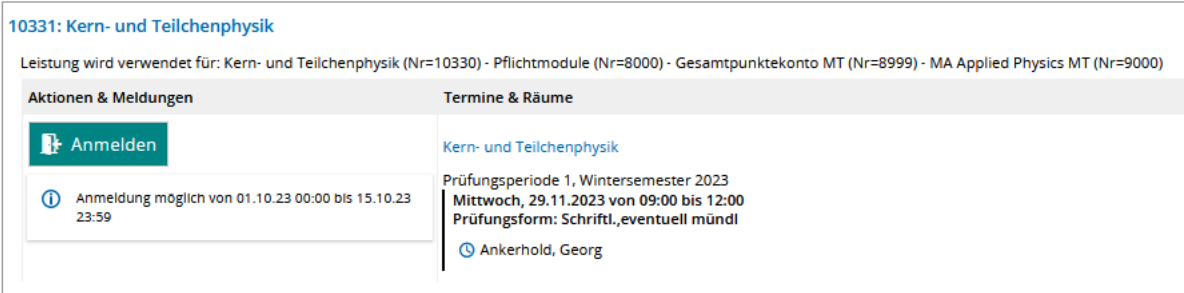
✓ Bestätigung:

• Eine Änderung

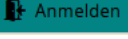
Schließen [ESC]

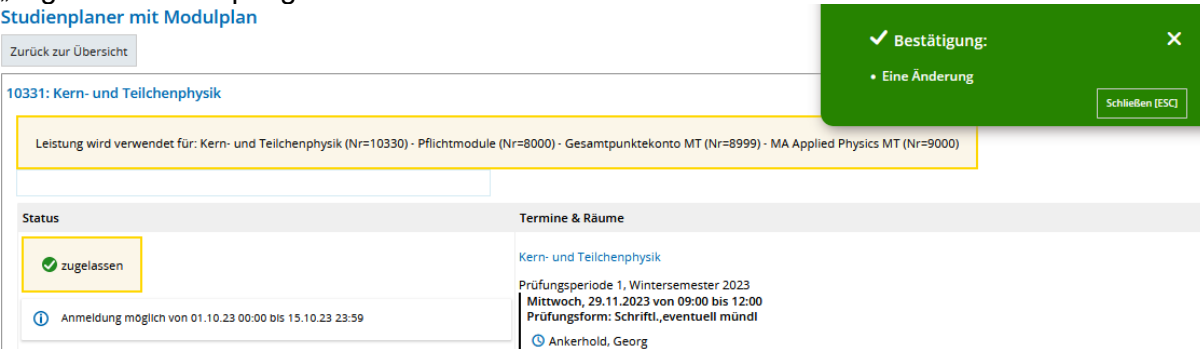
Bei weiteren Prüfungsanmeldungen in der gleichen Sitzung kommt der Hinweis zur Prüfungsanmeldung nicht mehr, hier kommt dann nach dem Anklicken des Buttons

 direkt die Maske zur tatsächlichen Anmeldung:



The screenshot shows a form for '10331: Kern- und Teilchenphysik'. It includes a header with the course name and a sub-header 'Leistung wird verwendet für: Kern- und Teilchenphysik (Nr=10330) - Pflichtmodule (Nr=8000) - Gesamtpunktekonto MT (Nr=8999) - MA Applied Physics MT (Nr=9000)'. Below this are two columns: 'Aktionen & Meldungen' and 'Termine & Räume'. The 'Aktionen & Meldungen' column contains an 'Anmelden' button and a message: 'Anmeldung möglich von 01.10.23 00:00 bis 15.10.23 23:59'. The 'Termine & Räume' column contains the course name, exam period 'Prüfungsperiode 1, Wintersemester 2023', exam date 'Mittwoch, 29.11.2023 von 09:00 bis 12:00', exam format 'Prüfungsform: Schriftl.,eventuell mündl', and the instructor 'Ankerhold, Georg'.


Auch hier ist der Button  nochmals zu betätigen, damit die Leistung dann auf „zugelassen“ umspringt:

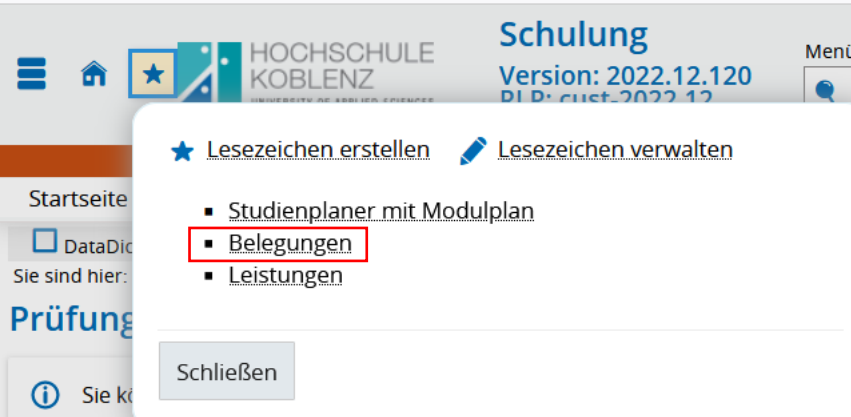


This screenshot shows the same application form as above, but the status in the 'Status' column is now 'zugelassen' (admitted), indicated by a green checkmark. A green confirmation dialog box is overlaid on the right side of the form, containing the text 'Bestätigung:' and 'Eine Änderung', with a 'Schließen [ESC]' button. The 'Anmelden' button is still visible in the 'Aktionen & Meldungen' column.

Eine Übersicht über die aktuell angemeldeten Prüfungen und Leistungen ist über den Menüpunkt „Belegungen“ (s. Punkt 3.) abrufbar.

2. Wechsel im Menü:

Ein anderer Programmpunkt kann aus der aktuell aufgerufenen Ansicht jederzeit über das Anwählen des  und Anklicken in der dann angezeigten Lesezeichen-Liste erfolgen.



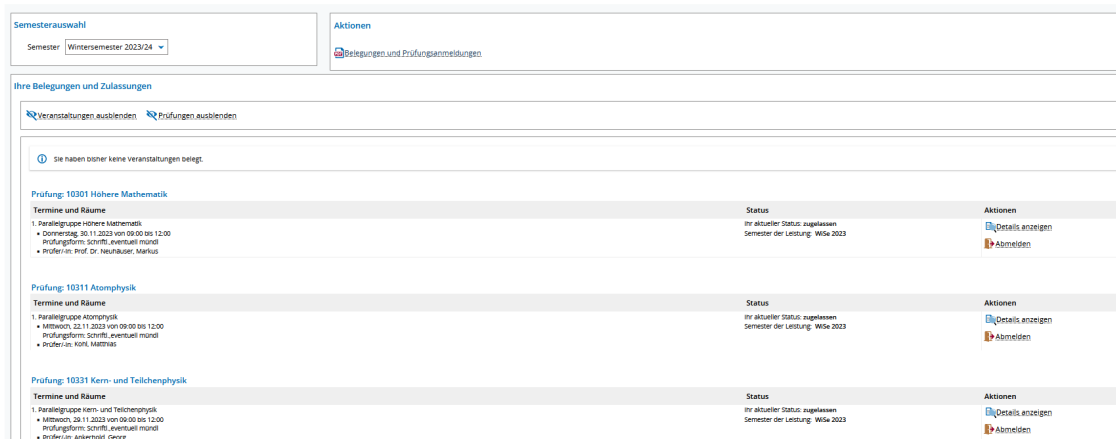
The screenshot shows the top navigation bar of the application. It includes the Hochschule Koblenz logo, the title 'Schulung', and the version 'Version: 2022.12.120'. Below the navigation bar is a dropdown menu with two main items: 'Lesezeichen erstellen' and 'Lesezeichen verwalten'. Under 'Lesezeichen erstellen', there is a list of items: 'Studienplaner mit Modulplan', 'Belegungen', and 'Leistungen'. The 'Belegungen' item is highlighted with a red box. A 'Schließen' button is visible at the bottom of the menu.

3. Belegungen (QIS: Info über angemeldete Prüfungen)

In diesem Punkt werden alle vom Studierenden angemeldeten Prüfungen und Leistungen angezeigt:

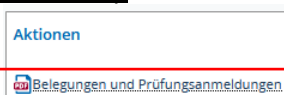
Belegungen

Sie sehen Ihre aktuellen Belegungen und Zulassungen für das von Ihnen gewählte Semester.



Studierende können sich so darüber informieren, zu welchen Prüfungen eine eigene Anmeldung vorliegt.

3.1. Druck der Belegungen (Ausdruck der Übersicht)



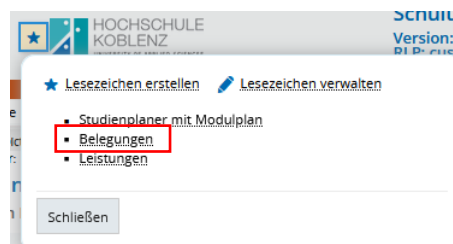
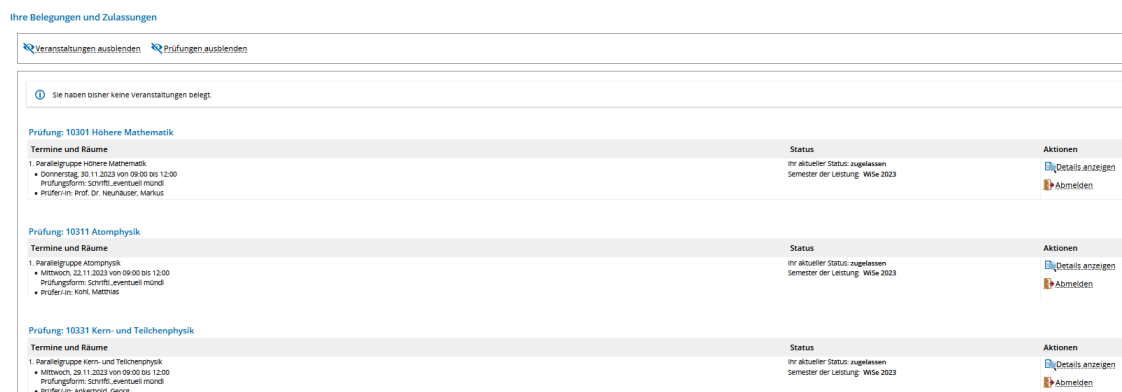
Über Anklicken des nebenstehenden Buttons

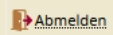
wird eine Übersicht der Anmeldungen auch als PDF-Download zur Verfügung gestellt. Diese kann dann wahlweise ausgedruckt oder für einen späteren Zugriff gesichert werden.

4. Abmeldung von Prüfungen

Innerhalb der vom Prüfungsamt vorgesehenen Abmeldefrist kann ein Studierender eine bereits vorgenommene Anmeldung widerrufen.

Dies erfolgt am einfachsten über den Programmpunkt „Belegungen“

Innerhalb der Übersicht über die angemeldeten Prüfungen kann dann die nicht gewünschte Anmeldung über den Button  storniert werden:

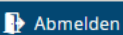
Nach dem Anklicken kommt, wie auch bei der Anmeldung eine genaue Ansicht zur Prüfung [Belegungen](#)

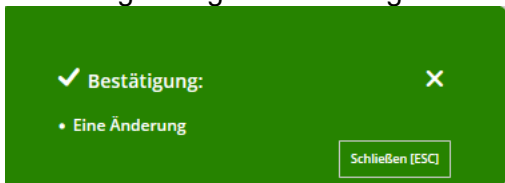
10301: Höhere Mathematik

Leistung wird verwendet für: Höhere Mathematik (Nr=10300) - Pflichtmodule (Nr=8000) - Gesamtpunktekonto MT (Nr=8999) - MA Applied Physics MT (Nr=9000)


Aktionen & Meldungen	Termine & Räume	Bemerkung
  Abmeldung möglich von 01.10.23 00:00 bis 15.10.23 23:59	Höhere Mathematik Prüfungsperiode 1, Wintersemester 2023 Donnerstag, 30.11.2023 von 09:00 bis 12:00 Prüfungsform: Schriftl.,eventuell mündl  Prof. Dr. Neuhäuser, Markus	


 [Rechtliche Hinweise nochmal ansehen](#)

Nur wenn der Button  gedrückt wird, löst es tatsächlich die Abmeldung aus, die durch folgende grüne Meldung auf dem Bildschirm bestätigt wird.



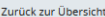
Status

 Nicht angemeldet




 Abmeldung möglich von 01.10.23 00:00 bis 15.10.23 23:59

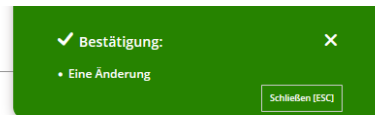
Der Status der Prüfung wird nun wie folgt angezeigt:

[Belegungen](#)



10301: Höhere Mathematik


Status	Termine & Räume
 Nicht angemeldet  Abmeldung möglich von 01.10.23 00:00 bis 15.10.23 23:59	Höhere Mathematik Prüfungsperiode 1, Wintersemester 2023 Donnerstag, 30.11.2023 von 09:00 bis 12:00 Prüfungsform: Schriftl.,eventuell mündl  Prof. Dr. Neuhäuser, Markus







In der ursprünglichen Übersicht, wird die abgemeldete Prüfung nicht mehr angezeigt:

[Ihre Belegungen und Zulassungen](#)

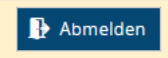
[Veranstaltungen ausblenden](#) [Prüfungen ausblenden](#)

 Sie haben bisher keine Veranstaltungen belegt.

Prüfung: 10311 Atomphysik	Status	Aktionen
Termine und Räume 1. Parallelgruppe Atomphysik • Mittwoch, 22.11.2023 von 09:00 bis 12:00 Prüfungsform: Schriftl.,eventuell mündl • Prof. Dr. In. Kohl, Matthias	Ihr aktueller Status: zugelassen Semester der Leistung: WiSe 2023	 
Prüfung: 10331 Kern- und Teilchenphysik	Status	Aktionen
Termine und Räume 1. Parallelgruppe kern- und Teilchenphysik • Mittwoch, 22.11.2023 von 09:00 bis 12:00 Prüfungsform: Schriftl.,eventuell mündl • Prof. Dr. In. Anemoldt, Georg	Ihr aktueller Status: zugelassen Semester der Leistung: WiSe 2023	 

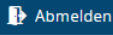

4.1. Alternative Abmeldung über Studienplaner mit Modulplan

Über Anklicken  werden alle Leistungen die an- bzw. abgemeldet werden können angezeigt.

Die Abmeldung erfolgt ebenfalls über den Button 

10312: Atomphysik-SL

Leistung wird verwendet für: Atomphysik (Nr=10310) - Pflichtmodule (Nr=8000) - Gesamtpunktekonto MT (Nr=8999) - MA Applied Physics MT (Nr=9000)

Aktionen & Meldungen	Termine & Räume
  Abmeldung möglich von 01.10.23 00:00 bis 15.10.23 23:59	Atomphysik-SL Prüfungsperiode 1, Wintersemester 2023 Freitag, 20.10.2023 von 09:00 bis 12:00 Prüfungsform: Praktikum Kohl, Matthias

Erneutes Anklicken des Buttons 

Studienplaner mit Modulplan

[Zurück zur Übersicht](#)

10312: Atomphysik-SL

Status	Termine & Räume
 Nicht angemeldet  Abmeldung möglich von 01.10.23 00:00 bis 15.10.23 23:59	Atomphysik-SL Prüfungsperiode 1, Wintersemester 2023 Freitag, 20.10.2023 von 09:00 bis 12:00 Prüfungsform: Praktikum Kohl, Matthias

✓ Bestätigung:
 • Eine Änderung
Schließen [ESC]

5. Leistungen (QIS: Notenspiegel)

★ Lesezeichen erstellen
✎ Lesezeichen verwalten

- Studienplaner mit Modulplan
- Belegungen
- Leistungen

Schließen

Leistungen



Leistungsdaten
[Alle aufklappen](#)
[Alle zuklappen](#)

Titel	Nummer	Versuch	Rücktritt	Bewertung	Bonus	Malus	Status	Freiversuch	Vermerk	Vorbehalt
08 759 MT - H 2015										
MA Applied Physics MT										
Gesamtpunktekonto MT										
	8999	1		3.03		17.0	0.0 PV			Nein

Studienverlauf

- Abschluss/Fächer
- Master of Science
 - Winter 2023/24
 - M.Sc. Applied Physics MT (2015)
 - Sommer 2023
- Bachelor of Science - Beendet am 28.02.2023 wegen Beendig.Stud.nach Prüfung

Bescheinigungen

-  [Hinweis Unbedenklichkeitsbescheinigung \[PDF\]](#)
-  [Leistungsübersicht Studienservice \[PDF\]](#)

5.1. Ansicht aktueller Studiengang

Unter Leistungen werden anhand der Struktur der Prüfungsordnung die bisher erbrachten Leistungen des aktuellen Studiengangs angezeigt. Über [Alle aufklappen](#) klappt sich der Leistungsbaum auf:

Leistungsdaten


[Alle aufklappen](#) [Alle zuklappen](#)

Titel	Nummer	Versuch	Rücktritt	Bewertung	Bonus	Malus	Status	Freiversuch	Vermerk
08 759 MT - H 2015									
MA Applied Physics MT									
Gesamtpunktzkonto MT	8999	1		3.03		17.0	0.0 PV	-	
Pflichtmodule	8000	1				12.0	0.0 PV	-	
Molekülphysik	10320	1		4.0		5.0	0.0 BE	-	
Molekülphysik	10321	1	Nein	4.0		5.0	0.0 BE	-	
Kern- und Teilchenphysik	10330	1					PV	-	
Kern- und Teilchenphysik	10331	1	Nein	5.0		0.0	0.0 NB	-	
Theoretische Physik 1	10350	1		3.3		7.0	0.0 BE	-	
Theoretische Physik 1	10351	1	Nein	3.3		6.5	0.0 BE	-	
Theoret. Physik 1 - SL	10352	1	Nein			0.5	0.0 BE	-	
Wahlpflicht MT	7000	1				5.0	0.0 PV	-	
Wahl MT	7006	1				5.0	0.0 PV	-	
Med.Bild Signalverarb	40900	1		1.7		5.0	0.0 BE	-	
Med.Bild Signalverarb	40900	1	Nein	1.7		5.0	0.0 BE	-	

5.2. Bescheinigungen zum aktuellen Studiengang aufrufen:

Es stehen folgende Bescheinigungen zur Verfügung: **Hier fehlt noch die Bescheinigung über alle Leistungen**

Bescheinigungen

 [Hinweis Unbedenklichkeitsbescheinigung \[PDF\]](#)

 [Leistungsübersicht Studienservice \[PDF\]](#)

Diese werden nach Anklicken in den Lokalen Download abgelegt und können von dort entweder ausgedruckt oder zur späteren Verwendung abgespeichert werden.

☞ Der Hinweis Unbedenklichkeitsbescheinigung kann, je nach Anforderung, einer anderen Hochschule zusammen mit der Leistungsübersicht „alle Leistungen“ zur Prüfung der weiteren Hochschulberechtigung vorgelegt werden.